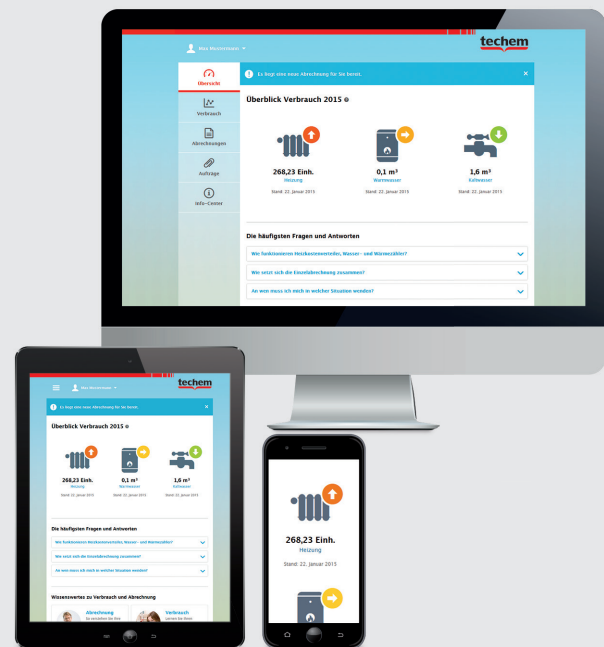


Zu jeder Zeit, an jedem Ort, für jedes Gerät

Laptop, PC, Tablet oder Smartphone?

Egal, wie Sie am liebsten online gehen: Das Techem Bewohnerportal geht mit. Denn sein Design passt sich automatisch den jeweiligen technischen Gegebenheiten an. Und zwar ohne Zusatzsoftware oder App. Die Darstellung ist stets übersichtlich und Sie können alle Funktionen komfortabel nutzen. Probieren Sie's aus – am Schreibtisch, auf dem Sofa oder von unterwegs, ganz wie Sie wollen.



84322.02.0918
Gedruckt auf chlorfreiem Papier.
Irrtum und Änderungen vorbehalten.



SERVICEINFORMATION FÜR BEWOHNER

Techem Bewohnerportal

Alles rund um Verbrauch, Ablesung und Abrechnung.

ENTSPANNT

informieren – mit der digitalen Schnittstelle zwischen Bewohnern, Vermietern und Verwaltern.

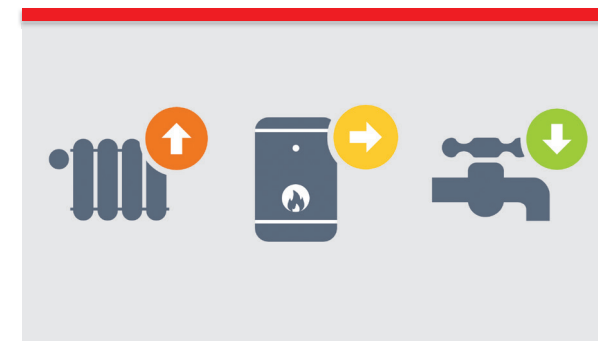
DEMO-VERSION
jetzt online anschauen!

Techem Energy Services GmbH
Hauptstraße 89
65760 Eschborn
www.techem.de

Bei Fragen wenden Sie sich bitte an Ihren Vermieter oder Ihre Hausverwaltung.



Mal eben den Verbrauch prüfen – einfach online



Transparent, komfortabel und zeitgemäß.

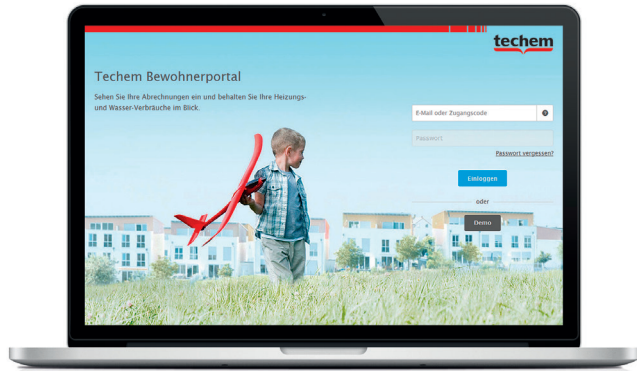
Ob Heizung, Warmwasser oder Kaltwasser: Wäre es nicht schön, wenn Sie jederzeit nachschauen könnten, wie viel Sie in den letzten Monaten verbraucht haben? Wenn Sie einfach noch mal einen Blick auf Ihre Abrechnung aus dem Vorjahr werfen könnten? Oder wenn Sie vor einem Umzug ganz bequem online eine Zwischenablesung in Auftrag geben könnten?

Kein Problem – mit dem Techem Bewohnerportal. Erfahren Sie mehr, wie Ihnen die neue Onlineplattform rund um Verbrauch, Ablesung und Abrechnung das Leben leichter macht. Schließlich wollen Sie nicht wegen jeder Kleinigkeit Ihren Vermieter oder Verwalter kontaktieren.

techem

techem

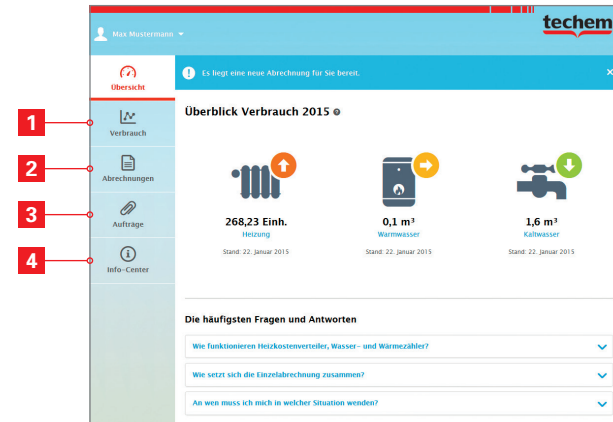
So schnell und unkompliziert melden Sie sich an



Willkommen im Techem Bewohnerportal.

1. Kontaktieren Sie Ihren Vermieter oder Verwalter, damit er Sie für das Techem Bewohnerportal freischaltet.
2. Per Post oder E-Mail erhalten Sie einen Zugangscode, den Sie beim ersten Log-in eingeben müssen.
3. Sie wählen ein persönliches Passwort und geben Ihre E-Mail-Adresse ein.
4. Zur Sicherheit erhalten Sie eine E-Mail mit einem Link. Einfach anklicken und Sie sind angemeldet.
5. Und schon geht's los – entdecken Sie das Techem Bewohnerportal mit seinen vielen praktischen Funktionen!

Ihr Verbrauch auf einen Blick

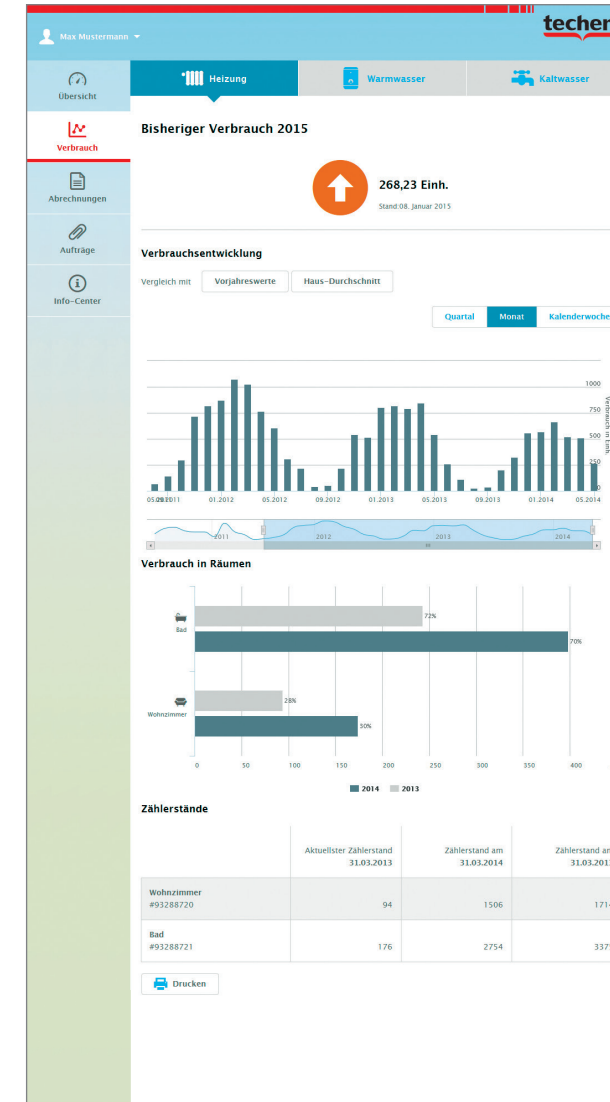


Kompakte Darstellung.

Eine Übersichtsseite zeigt Ihnen zunächst die wichtigsten Verbrauchsdaten. Unterstützt durch Symbole sehen Sie auf einen Blick, wie viel Sie im aktuellen Abrechnungszeitraum für Ihre Heizung sowie an Warmwasser und Kaltwasser verbraucht haben. Nach diesem Einstieg können Sie folgende Funktionen nutzen:

- 1 **Verbrauch** – Verbrauchsentwicklung verfolgen, Verbrauch nach Räumen vergleichen, aktuelle Zählerstände einsehen (s. rechts).
- 2 **Abrechnungen** – archivierte Einzelabrechnungen einsehen und als PDF herunterladen.
- 3 **Aufträge** – Zwischenablesung oder Reparaturen beauftragen.
- 4 **Info-Center** – Wissenswertes über Energieverbrauch, Heizkostenabrechnung und Energiesparen erfahren.

Ihr Verbrauch im Detail



Verbrauchsentwicklung verfolgen.

Wenn Sie auf der Übersichtsseite eine der Verbrauchsarten wählen, können Sie sich noch detaillierter informieren. Verfolgen Sie beispielsweise die Entwicklung Ihrer Verbräuche der letzten Monate. Oder vergleichen Sie Ihre aktuellen Werte mit dem Vorjahr oder mit dem Hausdurchschnitt.

Verbrauch nach Räumen vergleichen.

Um das eigene Verbrauchsverhalten zu analysieren und ggf. zu optimieren, ist Ihr Verbrauch auch nach Räumen aufgeschlüsselt. Wer will dafür schon seine Zähler unter die Lupe nehmen? Schauen Sie einfach am Bildschirm nach, wie sich der Verbrauch in Ihrer Wohnung verteilt.

Aktuelle Zählerstände einsehen.

Schließlich haben Sie die Möglichkeit, jederzeit Ihre Zählerstände aufzurufen. Alle Ables- oder Stichtagswerte der einzelnen Zähler, die in Ihrer Wohnung vorhanden sind, stehen online zur Verfügung.

Demo-Version jetzt online anschauen!

Unter <https://tenantportal.techem.de> können Sie das Techem Bewohnerportal anschauen. Überzeugen Sie sich selbst – und fragen Sie Ihren Vermieter oder Verwalter nach den Zugangsdaten.